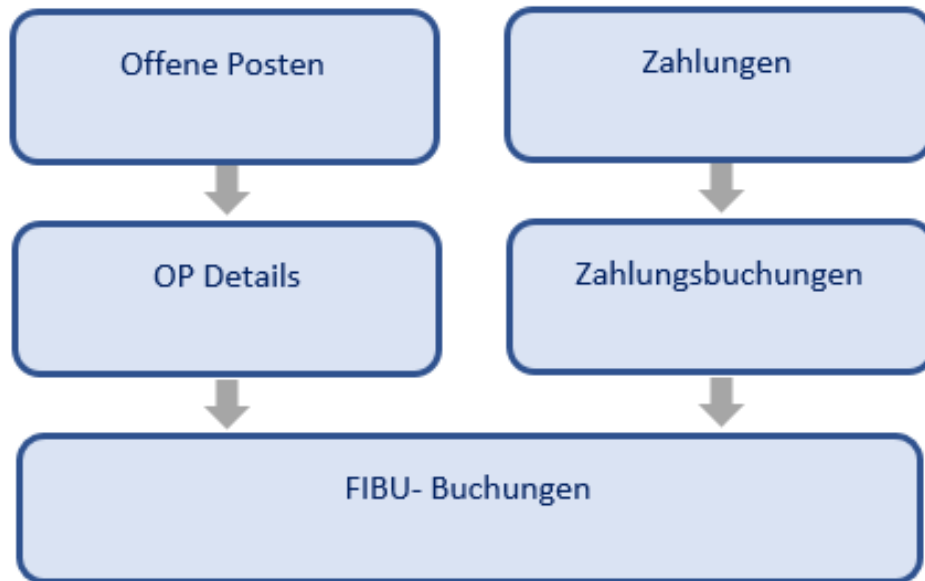


# Buchhaltung

Die VinX Debitoren- und Kreditorenbuchhaltung basieren im Wesentlichen auf den folgenden Dateien:



Alle für die Buchhaltung relevanten Informationen werden in die Tabelle *FIBU-Buchungen* geschrieben und auf der Auswertung *FIBU-Buchungsbeleg* zusammengefasst. Die Rekapitulation dieses Buchungsbelegs übertragen Sie in Ihr Hauptbuch. Aufgrund der geringen Datenmengen kann diese Übertragung von Hand stattfinden, optional können Sie dazu auch eine *Buchhaltungsschnittstelle* erwerben.

Wird VinX mit einer ABACUS Debitorenbuchhaltung betrieben, so werden die Offenen Posten und deren Details über eine Schnittstelle exportiert und dabei verbucht. Die anderen Tabellen haben in diesem Fall keine Funktion.

- [Abgrenzung der Debitoren-Zahlungen nach Valuta- oder Datum?](#)
- [Kostenstellen](#)
- [Kontierung kontrollieren](#)
- [Buchungen generieren](#)
- [Buchungsbeleg drucken](#)

## Abgrenzung der Debitoren-Zahlungen nach Valuta- oder Datum?

Im *eigenen Unternehmen* (Register *FIBU*) ermöglicht das Feld *Abgrenzung Zahlungen nach Valuta oder Datum*, nach welchem Datum die Zahlungsbuchungen in die FIBU übertragen werden sollen (siehe auch [eigenes Unternehmen - FIBU](#)).

- Valuta  
Grenzt die Zahlungsbuchungen nach Valuta-Datum ab und schreibt das Valuta-Datum in die Exportdatei.
- nach Datum abgrenzen, Valuta eintragen  
Grenzt die Zahlungsbuchungen nach Datum ab und schreibt aber das Valuta-Datum in die Exportdatei.
- Valuta-Datum ignorieren  
Grenzt die Zahlungsbuchung nach Datum ab und schreibt dieses in die Exportdatei.

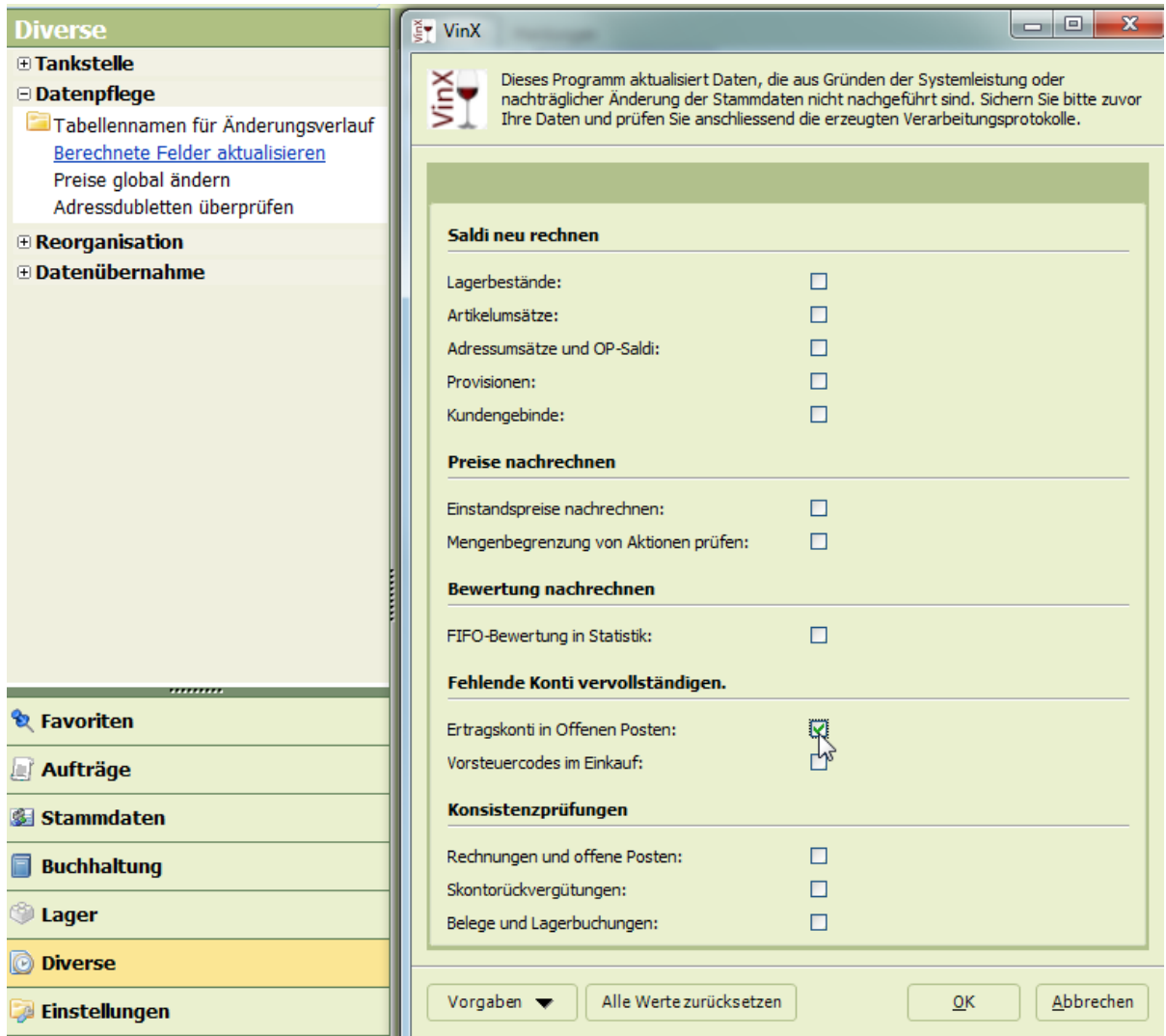
## Kostenstellen

Die Option *Kostenstellen* erlaubt, unterschiedliche Mitarbeiter, Kunden, Kundengruppen oder Arbeitsplätze bestimmten Kostenstellen oder Kostenträgern zuzuweisen.

Diese Kostenstelle wird auf den Beleg und anschliessend in die Debitorenbuchhaltung übernommen.

## Kontierung kontrollieren

Bevor Sie die FIBU-Buchungen generieren, müssen Sie kontrollieren ob bei allen Artikeln ein Ertragskonto eingetragen ist. Die fehlenden Konti müssen Sie bei den entsprechenden Artikeln eintragen. Abschliessend ist im navigationsmenü *Diverse* den Menüpunkt *Berechnete Felder aktualisieren* durchzuführen.



Buchungen generieren

**Buchhaltung**

Startseite FIBU-Buchungsläufe - 26.03.2018 - Debitoren Meldungen

FIBU-Buchungsläufe

- 26.03.2018 - Debitoren: Fakturierung und Z...
- FIBU-Buchungen (29)
  - 01.12.2017 12619 1100 - 3000 (8.0%)
  - 15.01.2018 12582 1100 - 3000 (8.0%)
  - 15.01.2018 12620 1100 - 3000 (8.0%)
  - 15.01.2018 12620 1100 - 3000 (8.0%)
  - 27.02.2018 599 1000 - 1100: 158.0%
  - 27.02.2018 599 1100 - 3000 (8.00%)
  - 27.02.2018 599 1100 - 3000 (8.00%)
  - 27.02.2018 599 3920 - 1100 (8.00%)
  - 27.02.2018 600 1030 - 1100: 1'068.
  - 27.02.2018 600 1100 - 3000 (8.00%)
  - 27.02.2018 600 1100 - 3000 (8.00%)
  - 27.02.2018 600 1100 - 3920 (8.00%)
  - 27.02.2018 600 3920 - 1100 (8.00%)
  - 27.02.2018 600 3920 - 1100 (8.00%)
  - 27.02.2018 602 1030 - 1100: 12'13%
  - 27.02.2018 602 1100 - 3000 (8.00%)
  - 27.02.2018 602 1100 - 3000 (8.00%)
  - 27.02.2018 602 3920 - 1100 (8.00%)
  - 27.02.2018 604 1030 - 1100: 150.0%
  - 27.02.2018 604 1100 - 3000 (8.00%)
  - 27.02.2018 604 1100 - 3000 (8.00%)
  - 27.02.2018 604 1100 - 3000 (8.00%)
  - 27.02.2018 604 3920 - 1100 (8.00%)
  - 01.03.2018 610 1000 - 1100: 869.5%
  - 01.03.2018 610 1100 - 3000 (8.00%)
  - 01.03.2018 610 3900 - 1100 (8.00%)
  - 01.03.2018 611 1000 - 1100: 589.4%
  - 01.03.2018 611 1100 - 3000 (8.00%)
  - 01.03.2018 611 3900 - 1100 (8.00%)
  - 20.03.2018 12621 1100 - 3000 (7.7)

**Buchungslauf durchführen**

Bis Datum: 26.03.2018

**Auswahl der Buchungen**

Buchhaltung: Debitoren

Offene Posten:

Zahlungen:


**Datenexport**


Standard-Export / Dateiname inkl.  C:\Temp\Abacus\AbaConnect\_FIBU\_Debi.xi...


FIBU verdichten:


**Info**

Anzahl Generierungen:	1	
Anzahl / Total OPs:	15	17988.30
Anzahl / Total Zahlungen:	14	15'013.90
Anzahl / Total Buchungen:	29	33'002.20
Letzte Generierung:	26.03.2018	
Benutzer:	Support	
Abgeschlossen:	<input type="checkbox"/>	

Im Navigationsmenü *Buchhaltung* unter *FIBU-Buchungsläufe* erstellen Sie über das -Symbol einen neuen Buchungslauf. Wählen Sie die


Buchhaltung *Debitoren* oder *Kreditoren* aus und geben Sie das *Datum* an. Über das -Symbol generieren Sie die Buchungen. Falls bei der Verarbeitung die Fehlermeldung: [Sie müssen einen Wert für "Konto Haben" eingeben bevor "FIBU-Buchung" gespeichert werden kann] erscheint, müssen Sie zuerst die Kontierung kontrollieren. Nachdem die Buchungen generiert wurden, können Sie keine Änderungen an den Belegen mehr vornehmen, ausser Sie stornieren den Buchungslauf wieder. Dazu wählen Sie den entsprechenden Buchungslauf unter FIBU-Buchungsläufe aus und

stornieren diesen über das -Symbol. Wenn Sie die Änderungen erfasst und verbucht haben, müssen Sie die FIBU-Buchungen nochmals generieren. FIBU-Buchungsläufe lassen sich auch wieder rückgängig machen. Diese Möglichkeit ist aber mit Vorsicht zu geniessen.

Mit dem -Symbol generieren Sie die Exportdatei.

Mit dem -Symbol wird ein Buchungslauf abgeschlossen und kann nicht mehr storniert werden.

## Buchungsbeleg drucken

Um den Buchungsbeleg für die Finanzbuchhaltung zu drucken, klicken Sie auf den Buchungslauf und wählen das -Symbol. Der Buchungsbeleg dient zum Übertragen der Buchungen in die Finanzbuchhaltung. Der FIBU-Buchungsbeleg ist mit der Funktion Saldiert ausgestattet. Wenn die Buchungen und die MWST-Rekapitulation saldiert kommen sollen, muss dieses Flag aktiviert werden. Wenn Sie sämtliche Buchungsdetails drucken möchten, aktivieren Sie zusätzlich noch das Flag *Buchungsdetails drucken*.

FIBU-Buchungsbeleg

Bitte geben Sie die gewünschte Auswahl ein.

**FIBU-Buchungsbeleg**

Saldiert:

Buchungsdetails drucken:

Vorgaben

Getränkehandlung  
Unter der Egg 10  
Luzern

## FIBU-Buchungsbeleg

Debitoren 26.03.2018

Seite 1

26. März 2018

Datum	Bel-Nr.	Soll	Haben	Betrag	MWST	Text
01.12.2017	12619	1100	3000	603.60	44.7111 8 % I	Getränkhandel I-AG - Luzern
15.01.2018	12582	1100	3000	560.00	41.4815 8 % I	Getränkhandel I-AG - Luzern
15.01.2018	12620	1100	3000	4.00	0.2963 8 % I	Getränkhandel I-AG - Luzern
15.01.2018	12620	1100	3000	905.40	67.0667 8 % I	Getränkhandel I-AG - Luzern
27.02.2018	599	1000	1100	158.00		Getränkhandel I-AG - Luzern
27.02.2018	599	1100	3000	90.00	6.6667 8 % I	Getränkhandel I-AG - Luzern
27.02.2018	599	1100	3000	70.00	5.1852 8 % I	Getränkhandel I-AG - Luzern
27.02.2018	599	3920	1100	2.00	0.1481 8 % I	Getränkhandel I-AG - Luzern
27.02.2018	600	1000	1100	1708.00		Getränkhandel I-AG - Luzern

## FIBU-Buchungsbeleg

Debitoren 26.03.2018

26. März 2018

### Rekapitulation per 26.03.2018

Soll	Haben	Kst	Betrag MWST				+/- OP		
			Satz	Berechnung	berechnet	geschuldet		Rundung	
1000 Kasse	1100 Debitoren				1'817.00			-1'817.00	
1030 Visa	1100 Debitoren				13'358.00			-13'358.00	
1100 Debitoren	3000 Warenverkauf Wein			7.7 % Inklusiv	905.40	64.75	64.75	0.00	905.40
1100 Debitoren	3000 Warenverkauf Wein			8 % Inklusiv	17'082.90	1'285.4002	1'285.40	0.0002	17'082.90
1100 Debitoren	3900 Skonto			8 % Inklusiv	-29.80	-2.2074	-2.20	-0.0074	-29.80
1100 Debitoren	3920 Erlösminderung			8 % Inklusiv	-7.10	-0.5258	-0.55	0.0242	-7.10
<b>Total</b>							<b>0.01</b>	<b>2'978.40</b>	

### MWST-Rekapitulation per 26.03.2018

MWST-Satz	Bezeichnung	Berechnung	Soll			Haben			Rundung
			pflichtig	berechnet	geschuldet	pflichtig	berechnet	geschuldet	
7.7 / 8.0 MWST (V)	Inklusiv	MWST 7.7 %	0.00	0.00	0.00	905.40	64.75	64.75	0.00
8.0 MWST (FIBU)	Inklusiv	MWST 8 %	0.00	0.00	0.00	17'123.80	1'288.4296	1'288.45	-0.0204
<b>Total</b>			<b>0.00</b>	<b>0.00</b>	<b>0.00</b>	<b>18'029.20</b>	<b>1'333.17</b>	<b>1'333.20</b>	<b>-0.02</b>